

第6回 島根県作業療法学会

～ワークショップのご案内～

日時：平成23年11月26日（土）

会場：多伎コミュニティセンター

ワークショップ1 15：15～17：15 2F視聴覚室
「COPD（慢性閉塞性肺疾患）を知ろう！」
講師 国立病院機構刀根山病院 作業療法士 川邊利子氏

ワークショップ2 13：00～15：00 1F和室研修室
「精神障がい者を支える地域移行支援～病院・地域でできること～」
講師 社会福祉法人ふあっと 所長 矢田朱美氏

ワークショップ3 14：00～17：00 老健たき（デイルーム）
「移乗・移動実践塾」
講師 老健たき 作業療法士 楠田敦子氏
協力メーカー （株）モリトー

☆展示企画☆

展示企画1

食は楽しく美しく!!
～のぞいてみよう みんなの工夫～
『自助具ポスター展示』

展示企画2

『IT機器レンタル事業説明と事例紹介』

期間 11月26日～11月27日
会場 大ホール前エントランス



作業療法作品 布わらじ

【申し込み方法】

shimaneot_workshop@yahoo.co.jp (シマネオティ アンダーバー ワークショップ) までメールしてください。

※ワークショップの受講は無料となっております。
※各ワークショップには定員がございます。申し込み多数の場合は選考の場合がございます。
※職員駐車場に限りがございます。公共交通機関のご利用または乗りあわせでお越し下さいますようお願いいたします

詳細は当会HPに掲載予定 <http://www.shimane-ot.jp//>

主催 島根県作業療法士会

運営 出雲斐川大田ブロック

第6回 島根県作業療法学会 ワークショップのご案内


ワークショップ1

「COPD(慢性閉塞性肺疾患)を知ろう！」

川邊利子先生のお話を伺いながら、みんなで学びましょう。
明日から実践出来る内容です。 ふるって参加して下さい。

内容

1. COPD(慢性閉塞性肺疾患)とは
2. 呼吸苦体験
3. 評価法について



日時：平成 23 年 11 月 26 日 (土) 15:15 ~ 17:15

会場：多伎コミュニティセンター 2階 視聴覚室

ワークショップの参加申し込みについて

電子メール shimaneot_workshop@yahoo.co.jp

件名：ワークショップ参加申し込み

本文：①所属施設名 ②職種 ③経験年数 ④氏名

⑤希望するワークショップ番号 を記入し送信ください。

後日受付確認メールを返信いたします。

携帯電話からの場合は受信設定にご配慮ください

受付担当 松本

ワークショップ2

精神障がい者を支える地域移行支援

～病院・地域でできること～

県では地域移行支援事業が既に行われており、多職種連携での退院促進が進められています。この様な中でOTはどのような役割を担い地域移行支援に関わっていく事ができるのでしょうか。また、多職種に対しOTは何をPRできるのか、多職種から期待される部分を含め、皆さんで『明日からできる事』を考える場にしたいと考えています。



日 時：平成23年11月26日(土) 13:00～15:00

会 場：多伎コミュニティーセンター 1F 和室研修室

内 容：Ⅰ. 講 演

『精神障がい者を支える地域移行支援

～病院・地域でできること～』

講 師：社会福祉法人ふあっと 所長 矢田 朱美氏

Ⅱ. グループワーク

『明日から実践できる！！地域移行支援』

ワークショップの参加申し込みについて

電子メール shimanet_workshop@yahoo.co.jp

件名：ワークショップ参加申し込み

本文：①所属施設名 ②職種 ③経験年数 ④氏名

⑤希望するワークショップ番号 を記入し送信ください。

後日受付確認メールを返信いたします。

携帯電話からの場合は受信設定にご配慮ください

受付担当 松本

「伝える」という技術を作業療法士とともに

鳥根県作業療法学会ワークショップ③

移乗・移動実践塾

ワークショップの目的

他職種（主には看護・介護職）に作業療法士から福祉用具を活用した移乗移動の方法をお伝えする。

キーワードは作業療法士の「伝える」スキルの習得と伝達。使用技術のみならず対象者にいかにかにうまく伝え、適合や導入を進めることができるかを学び伝える。徒手的操作についても腰痛が生じないよう、また、患者・利用者に苦痛を与えず介助するにはどうすればよいかを作業療法士からお伝えしたい

あっ、分かった

《昨年の実習風景》

おもしろい！

あっ、できた！

日時 平成23年11月26日(土) 14:00～17:00
会場 老人保健施設たき
(〒699-0903 出雲市多伎町小田50番地7)

メーカー協力 株式会社モリトー

《研修内容》

- リフト・吊り具の操作及びシート・ボードの移乗移動技術と伝達ポイントの習得
床走行式もしくは設置式移乗リフト及びスライディングシート、ボードについて
- 徒手操作(持ち上げない、引きずらない介護技術)においても同様に操作ポイントとその伝達ポイントの習得
立ち上がり動作及び移乗についての徒手介助操作のポイントについて

注意:参加には事前申し込みが必要です！毎年盛況です。申し込みはお早めに！

参加定員 200名
参加費無料 (先着順)

ワークショップの参加申し込みについて

電子メール shimaneot_workshop@yahoo.co.jp

件名：ワークショップ参加申し込み

本文：①所属施設名 ②職種 ③経験年数 ④氏名

⑤希望するワークショップ番号 を記入し送信ください。

後日受付確認メールを返信いたします。

携帯電話からの場合は受信設定にご配慮ください

受付担当 松本

食は 楽しく 美しく!!! ～のぞいてみよう みんなの工夫～

各施設で使用している自助具、、、みなさん興味はありませんか？
今回食事関連に焦点をあて、各施設の自助具や工夫などをご紹介します。

食べる意欲はあるのに、自分で食べるができない。
食べられているけど、なんか食べづらそう・・・。
たくさんある自助具の中で、実際の現場でよく使われている自助具はどんなものでしょうか？
現場の声、当事者の声をポスターにしてみました！

ポスター内容は以下の通りです。

自助具紹介

各病院・施設で、作製もしくは使用している既成品自助具の紹介
例) 太柄スプーン、折り曲げるスプーンフォーク

使用方法の説明

患者さんや他職種に対して、使用方法をどのように説明していますか？
例) 口頭で説明する、実際に使用しながら説明する、ベッドサイドに紙を貼る

管理方法

リハ科(部)内の管理はどうしていますか？
例) 一覧をファイルにしている、決まった管理方法はない



交換のタイミング

作りなおす、もしくは買い換えるタイミングは？
例) 破損したら交換する、患者さんの要望で交換する、特に交換に関与していない

患者さんからの声

実際に使用している患者さんやご家族からの感想(失敗した経験も含めて...)
例) すくいやすいお皿→すくえるようにはなったがお皿が重たくて持てなくなった

なお、ポスター展示ブースには実際に使用している自助具や写真もあります。
ポスターと合わせて、ぜひご覧下さい!!!



メモ