

作品名：「ひよこの母さん」

作者：糸賀 裕子

作業療法士コメント：

意欲的にさまざまな活動に取り組まれている方で、塗り絵もとても上手です。繊細な色分けでとてもきれいに塗れています。ひよこの特性を考えて塗った作品となっています。

作者コメント：

ひよこが黄色いパンジーを母さんと思っています。パンジーの葉の色を色えんぴつで塗っていくのに難儀しました～！



作品名：「ランプと果物」

作者：糸賀 裕子

作業療法士コメント：

意欲的にさまざまな活動に取り組まれている方で、塗り絵もとても上手です。優しいタッチで、背景もグラデーションになっておりとてもきれいに塗れています。

作者コメント：

ランプのぼんやりとした灯りの雰囲気が出せたらいいな～と思って塗ってみました。



作品名：「テーブルセンターとあみぐるみ」

作者：古川 扶美子

作業療法士コメント：

編み物がとても上手な方で、デイケアでもみなさんから先生として慕われ丁寧に教えてくださっています。素敵なレース編みと、かわいい編みぐるみです。

作者コメント：

編みたかったレース編みと編みぐるみ作りで楽しんでいます。



作品名：「プルオーバー」

作者：古川 扶美子

作業療法士コメント：

編み物がとても上手な方で、デイケアでもみなさんから先生として慕われ丁寧に教えてくださっています。

作者コメント：

手紡ぎの糸が残っていたので、集めて一枚仕上がりました。久々の棒針を持ってワクワクしました。



作品名：「ダイヤモンドアート」

作者：E・N

作業療法士コメント：

とても細かな作業ですが、こつこつと進め、集中して取り組まれています。大きい作品なので、時間をかけて一生懸命作られた作品です。



作品名：「ちいかわ」

作者：松江市立病院デイケア

作業療法士コメント：

この作品展出展のため、デイケアでのロールアート作品づくりがライフワークのような位置付けになっています。

「今年は何が流行ってるかね」「何ならみんなにすご〜いと思ってもらえるだろうか」というアイデア出しから始まり、構図、下書き、パーツ作り（線引き、切る、丸める）、貼り作業とたくさんの工程があります。自分が得意な作業を見つけたり、お互い協力し合ったり・・・みんなの思いの詰まった可愛い作品になりました！！

作者コメント：

昨年に引き続き、ロールアートを作成しました。今回は「ちいかわ」というアニメを参考にして作りました。ロールアートをみんなで分担しながら、製作しました。ロールアートでくるくる巻くのが大変でした。そんなロールアートをぜひご覧ください。



作品名：「錦織圭選手」

作者：Kさん

作業療法士コメント：

昔から錦織選手が大好きなKさん。今回は「貼り絵」で錦織選手を表現してくださいました。斬新な色使いと、躍動感がうまく表現されている作品です。

これからも大好きな創作活動で周りの人も笑顔にしてくださいと思います。



作品名：「平田木綿街道」

作者：Kさん

作業療法士コメント：

創作活動が大好きなKさん。とてもアクティブでお出かけをされると、その風景を描かれます。Kさんらしいタッチで、とても躍動感のある思いつきを描き、皆さんに紹介していただきます。



作品名：「鬼滅の刃」

作者：Kさん

作業療法士コメント：

一昨年ごろより、毎月コツコツと「鬼滅の刃」のキャラクターを1体ずつ作成されました。髪型や着物を縫い合わせるのが難しかったり、表情を表現するのが難しかったですが、画像を見ながら一生懸命作っておられました。少しずつキャラクターが揃っていくのを楽しみながら作成されました。創作活動はKさんにとって、なくてはならないライフワークですね！！



作品名：「点描画 曼荼羅アート」

作者：祝部 英明


作業療法士コメント：

沢山の作品展へ色々な作品を出しておられ、今回も作品の案を一緒に考え、利き手でない左手で細かい点を沢山頑張って書いておられました。

作者コメント：

ケント紙に大まかな下絵を描いてジェルボールペンで丸や点やアクリル絵の具を使って点描もその時の感覚で描いた作品です。

10年前から右半身麻痺の為、利き手が左手となり細かな作業に大変苦労しました。



作品名：「幸せの花束」

作者：祝部 英明


作業療法士コメント：

沢山の作品展へ色々な作品を出しておられ、今回も作品の案を一緒に考え、利き手でない左手で千切れないように頑張って切っておられました。

作者コメント：

下絵から描いた作品で細かい曼荼羅アートだと思って避けていたのですが、やってみようと思いました。最初は時間がかかりましたがとても楽しく切れ、満足のいく出来になりました。

10年前から右半身麻痺の為、利き手が左手となり細かい切り取りがとても難しく努力しました。



作品名：「うちのゴン太(水彩画)」

作者：祝部 英明



作業療法士コメント：

沢山の作品展へ色々な作品を出しておられ、今回も作品の案を一緒に考え、利き手でない左手で頑張っておられました。

作者コメント：

デジタルイラストで好きなゴン太を描いた作品です。

10年前から右半身麻痺の為、利き手が左手となり大変苦労しました。

作品名：「魔よけ置物：鬼瓦」

作者：杉谷 恭敬



作業療法士コメント：

ご自身で画像を探し、イメージを作りながら進めていかれました。瓦の模様や形など細かいところまで丁寧に仕上げていかれました。

作者コメント：

体験教室（作成・乾燥）に参加して、デイケアで色付けをしました。

魔よけの力、いただきます。

作品名：「ガンダム」

作者：石川 重弘、大谷 雅則



作業療法士コメント：

ニュースに出ていたガンダムを見られたのをきっかけに、出雲にもあったら色々な人を喜ばす事が出来ると思います、作成を始められました。1年かけて失敗を繰り返しながらコツコツと作られた大作です。

作者コメント：

横浜の動くガンダム、東京お台場公園のガンダムを見て、出雲にもガンダムが出来たら子供さん達も喜ばれると思います。

作品名：「だるま」

作者：安達 裕吉



作業療法士コメント：

来所時に日課としてコツコツ折り紙をブロック折りで作り、パーツを組み合わせて作成しておられました。丸みを出す際に苦戦しておられ試行錯誤をされ、完成後はデイ内で作品の展示をされ皆さんからの言葉に喜んでおられました。

作者コメント：

コツコツ頑張って作成しました。丸みを出すのに苦戦しました。

作品名：「しましまニットのマフラーとひざ掛け」

作者：ねこ大好き



作業療法士コメント：

自身で工夫して作っておられました。作品が出来上がった際には、周囲の方にとっても良い表情で作品を見せて周られていました。

作者コメント：

同じ種類の違う色の毛糸できれいにしましまにしてみました。仕上げるのに2つ合わせて3ヵ月程かかりました。かぎ針で編みましたが思いの外柔らかく仕上がりました。

作品名：「幾何学模様」

作者：kaako



作業療法士コメント：


趣味として塗り絵をしておられ、今回の OT フェスタに向け新たに作品を作られました。

作者コメント：

マジックと色鉛筆を使って色塗りをしました。

作品名：「極小パズル」

作 者：伊藤 博



作業療法士コメント：

注意力をつけるにはどうしたらいいですか？と質問された事をきっかけに、パズルを始められました。左側に麻痺があり苦戦される事もありました。また、最初は集中が続かずピースが繋がりませんでしたが、少しずつ繋がって完成されました。パズルが完成した際にはとても喜んでおられ、良い表情をされていました。

作者コメント：

注意力のリハビリのために始めました。購入したパズルが思ったより小さく、片手での作業でとても苦戦しましたが何とか完成しました。

作品名：「夏の終わりの麦畑」

作 者：福間 淳志



作業療法士コメント：

病気をされてから何か趣味を見つけようと写真を始められました。お出かけ先の写真を角度などにこだわって撮っておられます。

作者コメント：

秋の気配がしている 9 月。だが今年はまだ暑い。そんな中麦の苗が賑やかで、何か楽しそうな雰囲気ですね。

作品名：「うちのゴン太(切り絵)」

作 者：祝部 英明



作業療法士コメント：

沢山の作品展へ色々な作品を出しておられ、今回も作品の案と一緒に考え、利き手でない左手千切れないように頑張って切られました。

作者コメント：

はじめての切り絵で柴犬を表現するために切り絵の 2～3 色クレヨンを使用した作品です。

10 年前から右半身麻痺の為、利き手が左手となり色塗りと切り抜きに大変苦労しました。

作品名：「干支のマスコット」

作 者：奥村 正子



作業療法士コメント：

病前より手芸など物作りがお好きで作品を作っておられました。今回初めて羊毛フェルトで作品を作られ、左側の麻痺がある方ですが、手慣れた様子で作っていかれました。

作者コメント：

左手に麻痺があり病気をする前のように手芸をすることは難しかったですが、片手で頑張って作りました。

作品名：「爪切り台」

作 者：杉谷 恭敬



作業療法士コメント：

麻痺側の手の爪を切る時に指が曲がって切りにくいからとの事で陶芸で台を作成されました。

作者コメント：

指が曲がるので指のばし台を作りました。